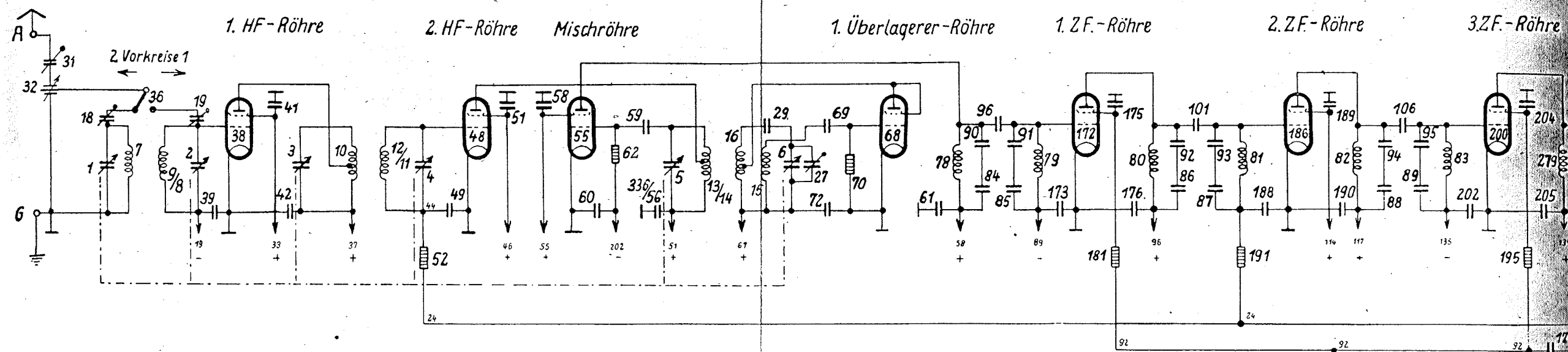


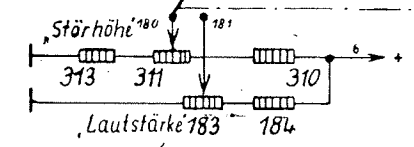
183 und 184 liegen auf einer Achse.

Vereinfachtes Schaltbild des Kurzwellenempfängers Kw E a

änger

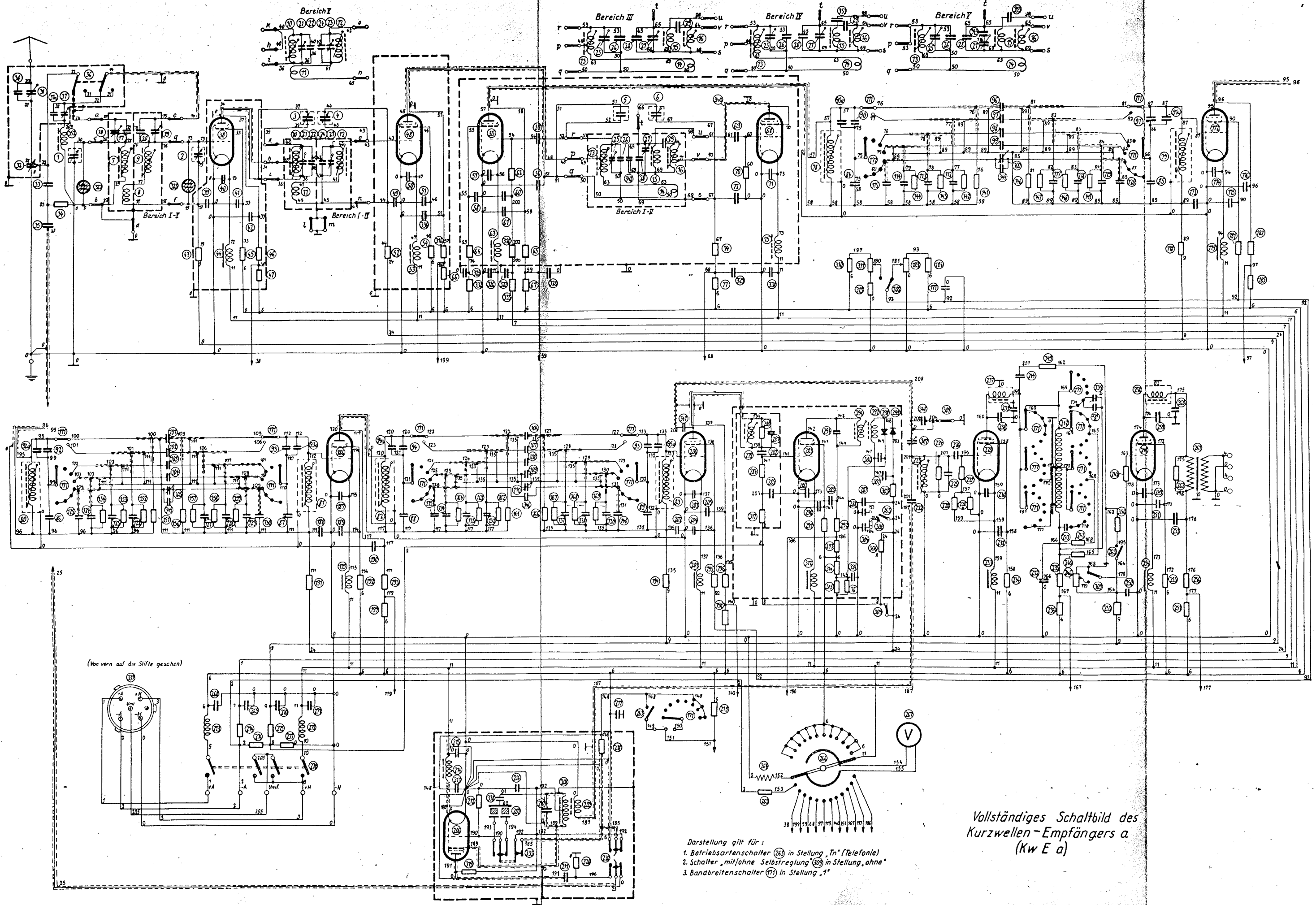


Anmerkung: Darstellung gilt für Frequenzbereich I, Bandbreitenschalter in Stellung 1, Betriebsart „Tn“ (Telefonie od. Telegrafie tönend), mit Selbstregelung.



183 und 246 liegen auf einer Achse.

Anlage 2



Vollständiges Schaltbild des Kurzwellen-Empfängers a (Kw E a)

- Darstellung gilt für:
1. Betriebsartenschalter (26) in Stellung „Tn“ (Telefonie)
 2. Schalter „mit/ohne Selbstreglung“ (30) in Stellung „ohne“
 3. Bandbreitenschalter (11) in Stellung „1“